

ATTENUATEUR DE CHOC LARGE

ZERO MAINTENANCE — ZML 80

Pose sur terre, enrobés ou béton

Réutilisable après choc

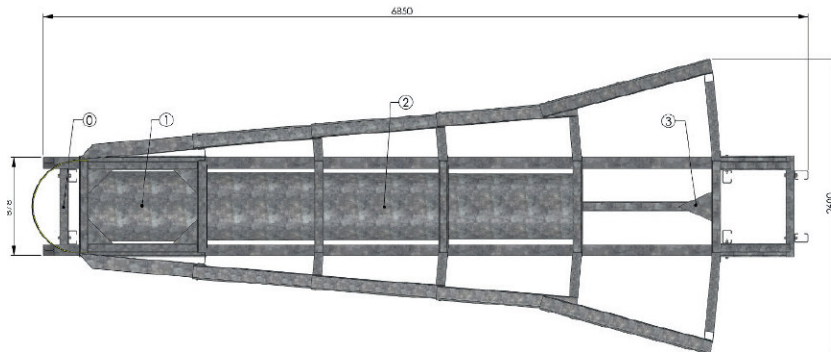
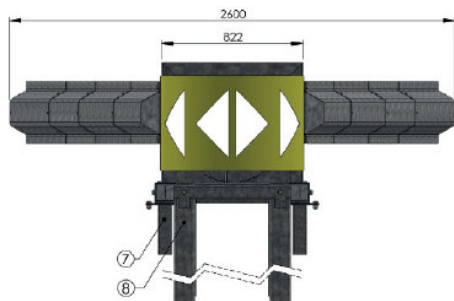

Certification selon	EN 1317-3/5
---------------------	-------------

PERFORMANCES

Classe	80 et 80/1
Zone de redirection	Z1
Zone de déplacement latéral	D1
ASI	A

GEOMETRIE

Longueur	6,85 m
Largeur	0,88 m avant 2,6m arrière
Hauteur	0,85 m



- ◇ Installation testée sur un **terrain non revêtu**; Pas besoin de fondations : Installation possible directement dans la terre (également sur enrobés et dalle béton).
- ◇ **Ensemble repositionnable et réutilisable après un impact** (condition vérifiée lors des crash tests aboutissant à la certification CE)

DESAMI
FRANCE

www.desami.fr - contact@desami.fr

Réf. ZML 80

CE